

CERMIJOINT COLOR/ JOINT COLORÉ

MORTIER DE JOINT

- POUR LE JOINTOIEMENT ENTRE CARREAUX
- ASPECT LISSE ET SOIGNÉ
- HYDROFUGE
- NE RAYE PAS LA FAÏENCE
- RÉGULARITÉ DES COLORIS



PRÉSENTATION

- CERMIJOINT COLOR : Sac de 25 kg.
- JOINT COLORÉ : Sac de 5 kg
Boîte carton de 2 kg.
- Conservation : 1 an dans l'emballage fermé et à l'abri de l'humidité.
- Chaque emballage présente un code de fabrication facilement identifiable.

DOMAINES D'EMPLOI

- Sols et murs de cuisine
- Sols et murs de douches individuelles ou collectives
- Piscine privée ou publique :
Pour les coloris vifs ou soutenus (bronze, noir, café, rouge séduction et bleu piscine) adjuvantation au CERMILATEX obligatoire, pour les autres coloris adjuvantation au CERMILATEX conseillée.
Se reporter à la fiche conseils "Pose de carrelage en piscine" FC14.
- Sols chauffants avec adjuvantation CERMILATEX.

MISE EN ŒUVRE

Au minimum 24 heures après la pose et après séchage de la colle.

- S'assurer que les joints sont exempts de tout corps étranger et présentent une profondeur régulière de façon à obtenir de bonnes performances mécaniques et régularités de coloris (reflux de colle à éliminer).
- Protéger au préalable les appareils sanitaires type acrylique, profilés PVC et autres éléments décoratifs, pour les coloris vifs soutenus.
- Humecter au préalable les carreaux non émaillés poreux pour faciliter le nettoyage ultérieur.

CERMIJOINT COLOR

25 kg

- Blanc
- Gris clair
- Gris
- Gris moyen

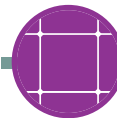
JOINT COLORÉ

5 kg et 2 kg

- Ultra blanc
- Blanc
- Gris clair
- Gris argent
- Gris
- Gris ardoise
- Gris moyen
- Gris foncé
- Bronze
- Noir
- Ivoire
- Brun taupe
- Beige moyen
- Bahamas
- Caramel
- Marron glacé
- Chocolat
- Café

Coloris indicatifs. Se reporter au nuancier DESVRES.





MISE EN ŒUVRE (suite)

• GÂCHAGE

7 litres d'eau claire pour 25 kg de poudre. Mélanger jusqu'à obtention d'une pâte homogène et sans grumeaux.

Laisser reposer 10 mn.

Important : le respect de la quantité d'eau et les conditions de mise en œuvre influencent d'une manière importante le résultat final, la dureté, la nuance du coloris du joint et limite les risques d'efflorescence.

Taux de gâchage en L/Kg de poudre

CERMIJOINT COLOR	7 L/25 kg
JOINT COLORÉ	1,4 L/5 kg

• APPLICATION

utiliser le Kitajoint.

- Faire pénétrer la pâte à l'aide d'une raclette en caoutchouc par passes croisées en diagonale des joints et en appuyant fortement pour faire pénétrer le joint dans toute la profondeur.
- Nettoyer la surface à l'aide d'une taloche mousse légèrement humide pour ne pas délayer le joint dès qu'il a tiré.

Après durcissement complet du joint, on peut parfaire le travail avec un chiffon sec.

Important : ne pas rebattre le produit "raidi" dans l'auge.

ADJUVANTATION

1) CERMILATEX

Ils peuvent être adjuvantés au gâchage avec notre résine d'adjuvantation CERMILATEX pour obtenir un joint encore plus résistant. Idéal pour piscines, douches collectives ...)

2) SOLUTION DE GÂCHAGE

- remplace l'eau de gâchage
- hydrofugeant pour joints, microémulsion
- pour salles de bains, douches, plan de travail ...
- facilite le nettoyage, effet perlant, évite l'encrassement



CONSOMMATION

300 gr environ/m²



LE PLUS

- Imperméable à l'eau
- Régularité des coloris
- Ne raye pas la faïence



LE CONSEIL

CERMILATEX

pour un joint plus résistant.



SOLUTION DE GÂCHAGE

pour un joint plus hydrofuge



CARACTÉRISTIQUES DE MISE EN ŒUVRE

- Temps de repos avant étalement : 10 min
- Délai d'attente avant circulation piétonne : 24 h


N°Azur 0 810 108 108

PRIX APPEL LOCAL

Un technicien à votre écoute du lundi au vendredi de 8h à 12h et de 14h à 18h

www.desvres.com

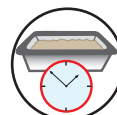
p.m.o@desvres.com



5 à 35°C



7 L/25 kg



1 h